



2026

LISTA

De precios

Materiales de importación

ABRIL 2026

...

Expertos

En productos eléctricos y de telecomunicaciones para la industria.



▶ ÍNDICE

Accesorios EMT en acero, zinc y aluminio	1-2
Conectores rectos para coraza liquid tight /con polo	3
Conectores curvos para coraza liquid tight	3
Coraza liquid tight	4
Conector EMT a coraza	4
Codos IMC	4
Tubería EMT e IMT	4-5
Codos EMT largo y corto	6
Dobla tubos y barra para dobla tubo	6-7
Juegos de bushing	7
Boquillas aisladas con polo a Tierra	8
Reducciones acero	8
Hubs – brida ajustable	9
Capacetes	9
Uniones IMC	9
Hanger	10
Grapas de una y dos alas para tubo EMT / IMC / PVC	10-11
Rieles Channel / Unistrut	11-12
Grapas Unistrut	12
Varilla roscada y tuerca mordaza	12-13
Riel Omega	13
Conduletas para tubo IMC (Rosca)	13-14
Conduletas para tubo EMT (lisa)	15-16
Cajas tipo Rawelt	17-18
Tapas para cajas tipo Rawelt	18
Prensaestopas metálicas CHS	18
Prensaestopas plásticas CHS	19
Amarres plásticos CHS	19
Espirales plásticas y bases adhesivas CHS	20

▶ ÍNDICE

Cinta tipo Band -it marca Nivelec	20
Hebilla para cinta Band-it	21
Zunchadoras cinta Band-it	21
Amarres metalicos	22
Terminales de ponchar cobre estañado	22
Empalme tubular cobre estañado	23
Terminal de ponchar aluminio bimetálica	
Empalme tubular aluminio	23
Conector split bolt -tornillo partido	23
Conectores de puesta a tierra tipo GBM y GD	
Terminales puesta a tierra - C-taps	24
Termoencogible marca Woer	25
Terminales a tierra en aluminio	25

▶ TERMINALES EMT ACERO

Terminal **marca EVT**, diseñada para la conexión de tuberías EMT en todo tipo de ambientes.

REF	MEDIDA	U/EMPAQUE	PRECIO
EMT-1/2A	1/2"	400	\$ 950
EMT-3/4A	3/4"	200	\$ 1,180
EMT-1A	1"	150	\$ 1,500
EMT-11/4A	1 1/4"	120	\$ 2,720
EMT-11/2A	1 1/2"	120	\$ 3,500
EMT-2A	2"	75	\$ 4,600
EMT-21/2A	2 1/2"	12	\$ 20,200
EMT-3A	3"	30	\$ 23,900
EMT-4A	4"	12	\$ 35,100



*Consulte con su asesor el descuento.



*Consulte con su asesor el descuento.

TERMINALES EMT ZINC ◀

Terminal **marca EVT**, diseñada para la conexión de tuberías EMT en todo tipo de ambientes.

REF	MEDIDA	U/EMPAQUE	PRECIO
EMT-1/2	1/2"	500	\$ 830
EMT-3/4	3/4"	250	\$ 1,050
EMT-1	1"	200	\$ 1,450
EMT-11/4	1 1/4"	200	\$ 2,900
EMT-11/2	1 1/2"	100	\$ 3,900
EMT-2	2"	60	\$ 4,650
EMT-3	3"	30	\$ 10,410
EMT-4	4"	30	\$ 16,990

▶ TERMINALES EMT ALUMINIO

Terminal **marca EVT**, diseñada para la conexión de tuberías EMT en todo tipo de ambientes.

REF	MEDIDA	U/EMPAQUE	PRECIO
EMT-1/2ALU	1/2"	1000	\$ 650
EMT-3/4ALU	3/4"	500	\$ 970
EMT-2ALU	2"	100	\$ 5,120



*Consulte con su asesor el descuento.

► UNIÓN EMT ACERO

Unión **marca EVT**, diseñada para la conexión de tuberías EMT en todo tipo de ambientes.

REF	MEDIDA	U/EMPAQUE	PRECIO
UG1/2EMT-A	1/2"	400	\$ 900
UG3/4EMT-A	3/4"	200	\$ 990
UG1EMT-A	1"	100	\$ 1,320
UG11/4EMT-A	1 1/4"	100	\$ 2,500
UG11/2EMT-A	1 1/2"	80	\$ 3,350
UG2EMT-A	2"	50	\$ 5,100
UG21/2EMT-A	2 1/2"	12	\$ 21,250
UG3EMT-A	3"	30	\$ 19,800
UG4EMT-A	4"	12	\$ 32,900



CERTIFICADO
RETIE ✓



*Consulte con su asesor el descuento.

UNIÓN EMT ZINC ◀

Unión **marca EVT**, diseñada para la conexión de tuberías EMT en todo tipo de ambientes.

CERTIFICADO
RETIE ✓



*Consulte con su asesor el descuento.

REF	MEDIDA	U/EMPAQUE	PRECIO
UG1/2EMT	1/2"	500	\$ 720
UG3/4EMT	3/4"	250	\$ 1,150
UG1EMT	1"	200	\$ 1,600
UG11/4EMT	1 1/4"	150	\$ 3,800
UG11/2EMT	1 1/2"	150	\$ 3,700
UG2EMT	2"	50	\$ 5,800
UG3EMT	3"	25	\$ 11,550
UG4EMT	4"	10	\$ 15,660

► UNIÓN EMT ALUMINIO

Unión **marca EVT**, diseñada para la conexión de tuberías EMT en todo tipo de ambientes.

REF	MEDIDA	U/EMPAQUE	PRECIO
UG1/2EMT-ALU	1/2"	1000	\$ 490
UG3/4EMT-ALU	3/4"	500	\$ 810
UG1EMT-ALU	1"	300	\$ 1,310
UG2EMT-ALU	2"	100	\$ 5,710



CERTIFICADO
RETIE ✓

*Consulte con su asesor el descuento.

▶ CONECTOR RECTO LIQUID TIGHT

Conectores **marca EVT**, diseñados para lograr en instalaciones eléctricas un acople con cajas de paso, conduletas, tableros entre otros,

REF	MEDIDA	U/EMPAQUE	PRECIO
CRLT-3/8	3/8"	350	\$ 3,800
CRLT-1/2	1/2"	300	\$ 2,840
CRLT-3/4	3/4"	200	\$ 3,560
CRLT-1	1"	150	\$ 4,640
CRLT-11/4	1 1/4"	80	\$ 9,100
CRLT-11/2	1 1/2"	60	\$ 10,500
CRLT-2	2"	70	\$ 13,650
CRLT-21/2	2 1/2"	25	\$ 62,550
CRLT-3	3"	20	\$ 52,800
CRLT-4	4"	10	\$ 105,000

CERTIFICADO
RETIE ✓



*Consulte con su asesor el descuento.

▶ CONECTOR RECTO LIQUID TIGHT CON POLO A TIERRA

REF	MEDIDA	U/EMPAQUE	PRECIO
CLTPT-1/2	1/2"	50	\$ 7,800
CLTPT-3/4	3/4"	50	\$ 8,500
CLTPT-1	1"	50	\$ 10,900



CONECTOR CURVO LIQUID TIGHT ◀

Conectores **marca EVT**, diseñados para lograr en instalaciones eléctricas un acople con cajas de paso, conduletas, tableros entre otros, proporcionando protección a los cables y hermeticidad a la conexión.

REF	MEDIDA	U/EMPAQUE	PRECIO
CCLT-3/8	3/8"	200	\$ 4,730
CCLT-1/2	1/2"	250	\$ 3,550
CCLT-3/4	3/4"	150	\$ 5,050
CCLT-1	1"	100	\$ 9,500
CCLT-11/4	1 1/4"	50	\$ 13,600
CCLT-11/2	1 1/2"	40	\$ 23,700
CCLT-2	2"	25	\$ 25,650
CCLT-21/2	2 1/2"	20	\$ 104,420
CCLT-3	3"	10	\$ 126,500
CCLT-4	4"	5	\$ 229,640

CERTIFICADO
RETIE ✓



*Consulte con su asesor el descuento.

▶ CORAZA LIQUID TIGHT

Coraza marca **EVT**, diseñada para la protección de cables eléctricos y telecomunicaciones contra agentes externos tales como agua, aceites, polvos entre otros, haciéndola óptima para instalaciones de alta exigencia.

REF	MEDIDA	U/EMPAQUE	PRECIO
CLT-3/8	3/8"	100	\$ 6,700
CLT-1/2	1/2"	100	\$ 6,450
CLT-3/4	3/4"	100	\$ 8,250
CLT-1	1"	100	\$ 11,250
CLT-11/4	1 1/4"	50	\$ 14,650
CLT-11/2	1 1/2"	50	\$ 18,850
CLT-2	2"	50	\$ 24,300
CLT-21/2	2 1/2"	40	\$ 38,500
CLT-3	3"	30	\$ 49,000
CLT-4	4"	25	\$ 71,200
CLT-6	6"	6 A 8	\$ 854,500



CERTIFICADO
RETIE



*Consulte con su asesor el descuento.

TUBO EMT ◀

Tubería marca **AMERICAN STEEL**, diseñada para protección de cables eléctricos y cableado estructurado en áreas industriales, residenciales y comerciales

REF	MEDIDA	U/EMPAQUE	PRECIO
TG1/2EMT-AS	1/2"	20	Consultar
TG3/4EMT-AS	3/4"	20	Consultar
TG1EMT-AS	1"	15	Consultar
TG1 1/4EMT-AS	1 1/4"	10	Consultar
TG1 1/2EMT-AS	1 1/2"	10	Consultar
TG2EMT-AS	2"	5	Consultar
TG3EMT-AS	3"	1	Consultar
TG4EMT-AS	4"	1	Consultar

CERTIFICADO
RETIE



*Consulte con su asesor el descuento.

▶ ADAPTADOR EMT A CORAZA

Unión segura y resistente entre tubería EMT y canalización tipo coraza.

REF	MEDIDA	U/EMPAQUE	PRECIO
CH-1/2	1/2"	400	\$3,500
CH-3/4	3/4"	250	\$5,000
CH-1	1"	200	\$7,500



*Consulte con su asesor el descuento

▶ TUBO IMC

Tubería **marca AMERICAN STEEL**, tipo pesado diseñada para protección de cables eléctricos y cableado estructurado en áreas industriales, residenciales y comerciales.

REF	MEDIDA	U/EMPAQUE	PRECIO
TG1/2IMC-AS	1/2"	20	Consultar
TG3/4IMC-AS	3/4"	20	Consultar
TG1IMC-AS	1"	15	Consultar
TG11/4IMC-AS	1 1/4"	10	Consultar
TG11/2IMC-AS	1 1/2"	10	Consultar
TG2IMC-AS	2"	5	Consultar
TG3IMC-AS	3"	1	Consultar
TG4IMC-AS	4"	1	Consultar
TG6RIGID	6"	1	\$1,261,700



*Consulte con su asesor el descuento.

CURVAS IMC ◀

Curva/Codo IMC **marca EVT**, utilizadas en sistemas de canalización para conexiones a 90° en instalaciones industriales, hospitalarias y comerciales cubiertas o a la intemperie.



*Consulte con su asesor el descuento.

REF	MEDIDA	U/EMPAQUE	PRECIO
CG1/2	1/2"	100	\$ 3,860
CG3/4	3/4"	50	\$ 6,000
CG1	1"	40	\$ 9,550
CG11/4	1 1/4"	20	\$ 14,780
CG11/2	1 1/2"	20	\$ 20,000
CG2	2"	16	\$ 29,000
CG3	3"	2	\$ 101,250
CG4	4"	2	\$ 139,800
CG6	6"	1	Consultar

▶ CURVA EMT - CORTA

Curvas/Codos EMT marca **EVT**, utilizadas en sistemas de canalización para conexiones a 90° en instalaciones industriales, hospitalarias y comerciales.

REF	MEDIDA	U/EMPAQUE	PRECIO
CG1/2ECO	1/2"	150	\$ 850
CG3/4ECO	3/4"	100	\$ 1,500
CG1ECO	1"	50	\$ 3,000



CERTIFICADO
RETIE ✓



*Consulte con su asesor el descuento.

CURVA EMT - RADIO LARGO ◀

Curvas/Codos EMT marca **EVT**, utilizadas en sistemas de canalización para conexiones a 90° en instalaciones industriales, hospitalarias y comerciales.

CERTIFICADO
RETIE ✓



*Consulte con su asesor el descuento.

REF	MEDIDA	U/EMPAQUE	PRECIO
CG1/2EMT	1/2"	150	\$ 1,070
CG3/4EMT	3/4"	100	\$ 1,750
CG1EMT	1"	50	\$ 3,140
CG11/4EMT	1 1/4"	30	\$ 5,760
CG11/2EMT	1 1/2"	25	\$ 7,460
CG2EMT	2"	20	\$ 10,230
CG3EMT	3"	2	\$ 31,400
CG4EMT	4"	2	\$ 51,450

▶ DOBLA TUBO SIN BARRA

REF	MEDIDA	PRECIO
DT1/2S	DOBLA TUBO 1/2" EMT HIERRO	\$ 65,000
DT3/4S	DOBLA TUBO 3/4" EMT - 1/2" IMC EN HIERRO	\$ 85,000
DT1S	DOBLA TUBO 1" EMT - 3/4" IMC EN HIERRO	\$ 131,500



*Consulte con su asesor el descuento.

► BARRA DOBLA TUBO

REF	MEDIDA	PRECIO
BDT1/2-3/4	BARRA PARA DOBLA TUBO DE 1/2" Y 3/4"	\$ 27,200
BDT1	BARRA PARA DOBLA TUBO DE 1"	\$ 38,700



*Consulte con su asesor el descuento.

TUERCA BUSHING ◀

Juego de boquilla bushing **marca EVT**, diseñada para establecer conexiones seguras y duraderas en proyectos residenciales, comerciales e industriales. Venta tuerca y contratuerca por separado.




*Consulte con su asesor el descuento.

REF	MEDIDA	U/EMPAQUE	PRECIO
TB1/2	1/2"	1500	\$ 700
TB3/4	3/4"	1000	\$ 1,200
TB1	1"	500	\$ 1,420
TB1 1/4	1 1/4"	500	\$ 1,760
TB1 1/2	1 1/2"	350	\$ 2,790
TB2	2"	200	\$ 4,250
TB2 1/2	2 1/2"	200	\$ 8,400
TB3	3"	150	\$ 9,700
TB4	4"	80	\$ 14,200

► CONTRA TUERCA

Juego de boquilla bushing **marca EVT**, diseñada para establecer conexiones seguras y duraderas en proyectos residenciales, comerciales e industriales. Venta tuerca y contratuerca por separado.

REF	MEDIDA	U/EMPAQUE	PRECIO
CTB1/2	1/2"	4000	\$ 180
CTB3/4	3/4"	2000	\$ 300
CTB1	1"	1500	\$ 390
CTB1 1/4	1 1/4"	800	\$ 590
CTB1 1/2	1 1/2"	500	\$ 810
CTB2	2"	400	\$ 970
CTB2 1/2	2 1/2"	200	\$ 4,410
CTB3	3"	200	\$ 3,920
CTB4	4"	200	\$ 6,000



*Consulte con su asesor el descuento.

▶ BOQUILLA AISLADA CON POLO A TIERRA

Juego de boquilla bushing marca **EVT**, diseñada para establecer conexiones seguras y duraderas en proyectos residenciales, comerciales e industriales. Venta tuerca y contratuerca por separado.

REF	MEDIDA	U/EMPAQUE	PRECIO
BOQ1/2PT	1/2"	500	\$ 4,540
BOQ3/4PT	3/4"	500	\$ 4,700
BOQ1PT	1"	300	\$ 5,950
BOQ1 1/4PT	1 1/4"	200	\$ 7,400
BOQ1 1/2PT	1 1/2"	200	\$ 9,700
BOQ2PT	2"	125	\$ 13,350
BOQ3PT	3"	60	\$ 24,000
BOQ4PT	4"	60	\$ 31,500



*Consulte con su asesor el descuento.

REDUCCIONES ◀ MACHO-HEMBRA - BUSHING

Reducción marca **EVT**, diseñada para realizar derivación y acoples de 2 tubos IMC O RIGID de distintos tamaños (fabricadas en acero).

REF	MEDIDA	U/EMPAQUE	PRECIO
R3/4-1/2	3/4" A 1/2"	1000	\$ 1,450
R1-1/2	1" A 1/2"	500	\$ 2,350
R1-3/4	1" A 3/4"	500	\$ 2,350
R1 1/4-1/2	1 1/4" A 1/2"	210	\$ 4,600
R1 1/4-3/4	1 1/4" A 3/4"	210	\$ 4,600
R1 1/4-1	1 1/4" A 1"	210	\$ 4,600
R1 1/2-1/2	1 1/2" A 1/2"	120	\$ 5,700
R1 1/2-3/4	1 1/2" A 3/4"	120	\$ 5,700
R1 1/2-1	1 1/2" A 1"	120	\$ 5,700
R1 1/2-1 1/4	1 1/2" A 1 1/4"	120	\$ 5,700
R2-1/2	2" A 1/2"	75	\$ 10,900
R2-3/4	2" A 3/4"	75	\$ 10,900
R2-1	2" A 1"	75	\$ 10,900
R2-1 1/4	2" A 1 1/4"	75	\$ 10,900
R2-1 1/2	2" A 1 1/2"	75	\$ 10,900



*Consulte con su asesor el descuento.

► HUBS BRIDA AJUSTABLE

Conectores HUB **marca EVT**, utilizados para unir los tubos conduit a tableros eléctricos o gabinetes metálicos, en el que se necesite una conexión a prueba de agua, lluvia, aceite o polvo.

REF	MEDIDA	U/EMPAQUE	PRECIO
HUB-1/2	1/2"	250	\$ 3,800
HUB-3/4	3/4"	200	\$ 4,830
HUB-1	1"	160	\$ 7,150
HUB-11/4	1 1/4"	90	\$ 9,700
HUB-11/2	1 1/2"	60	\$ 12,900
HUB-2	2"	60	\$ 16,600
HUB-3	3"	24	\$ 32,200
HUB-4	4"	18	\$ 50,000



CERTIFICADO
RETIE ✓



*Consulte con su asesor el descuento.

CAPACETE UNIVERSAL ◀

Capacete **marca EVT**, diseñados para instalar en la parte superior de ductos eléctricos y de telecomunicaciones a la intemperie o ambientes húmedos, compatibles para tubería EMT e IMC.

CERTIFICADO
RETIE ✓



*Consulte con su asesor el descuento.

REF	MEDIDA	U/EMPAQUE	PRECIO
CAP1/2	1/2"	125	\$ 3,860
CAP3/4	3/4"	100	\$ 4,800
CAP1	1"	75	\$ 5,830
CAP11/4	1 1/4"	50	\$ 7,730
CAP11/2	1 1/2"	50	\$ 12,500
CAP2	2"	20	\$ 20,900
CAP3	3"	4	\$ 155,000
CAP4	4"	4	\$ 157,600

► UNIONES IMC

Uniones IMC **marca EVT**, diseñadas para la conexión de 2 tramos de tubo IMC de la misma medida.

REF	MEDIDA	U/EMPAQUE	PRECIO
UG1/2	1/2"	400	\$ 1,030
UG3/4	3/4"	200	\$ 1,500
UG1	1"	200	\$ 2,000
UG11/4	1 1/4"	150	\$ 3,150
UG11/2	1 1/2"	120	\$ 3,360
UG2	2"	50	\$ 4,630
UG3	3"	30	\$ 16,850
UG4	4"	16	\$ 22,300



CERTIFICADO
RETIE ✓



*Consulte con su asesor el descuento.

▶ HANGER

Grapa Colgante marca **EVT**, para sujeción de tuberías conduit fuera de la superficie de instalación.

REF	MEDIDA	U/EMPAQUE	PRECIO
HAN1/2	1/2"	400	\$ 670
HAN3/4	3/4"	400	\$ 720
HAN1	1"	300	\$ 820
HAN11/4	1 1/4"	300	\$ 1,250
HAN11/2	1 1/2"	50	\$ 1,350
HAN2	2"	50	\$ 1,500



*Consulte con su asesor el descuento.



*Consulte con su asesor el descuento.

GRAPA UN ALA EMT ◀

Calibre 20, marca **EVT**.

REF	MEDIDA	U/EMPAQUE	PRECIO
GM1/2	1/2"	1500	\$ 110
GM3/4	3/4"	1000	\$ 130
GM1	1"	500	\$ 330
GM11/4	1 1/4"	250	\$ 470
GM11/2	1 1/2"	200	\$ 770
GM2	2"	150	\$ 820

▶ GRAPA UN ALA TIPO PESADA IMC / PVC

Calibre 18, marca **EVT**.

REF	MEDIDA	U/EMPAQUE	PRECIO
GM1/2-P	1/2"	1000	\$ 190
GM3/4-P	3/4"	1000	\$ 240
GM1-P	1"	500	\$ 270
GM11/4-P	1 1/4"	250	\$ 690
GM11/2-P	1 1/2"	200	\$ 730
GM2-P	2"	150	\$ 750



*Consulte con su asesor el descuento.

▶ GRAPA DOBLE ALA EMT

Calibre 20, marca **EVT**.

REF	MEDIDA	U/EMPAQUE	PRECIO
GM1/2DA	1/2"	1000	\$ 140
GM3/4DA	3/4"	1000	\$ 170
GM1DA	1"	700	\$ 280
GM11/4DA	1 1/4"	250	\$ 530
GM11/2DA	1 1/2"	200	\$ 700
GM2DA	2"	150	\$ 950
GM3DA	3"	100	\$ 2,530
GM4DA	4"	80	\$ 3,100



*Consulte con su asesor el descuento.

GRAPA DOBLE ALATIPO PESADA IMC / PVC

Calibre 18, marca **EVT**.



*Consulte con su asesor el descuento.

REF	MEDIDA	U/EMPAQUE	PRECIO
GM1/2DA-P	1/2"	800	\$ 240
GM3/4DA-P	3/4"	800	\$ 250
GM1DA-P	1"	500	\$ 280
GM11/4DA-P	1 1/4"	250	\$ 710
GM11/2DA-P	1 1/2"	200	\$ 750
GM2DA-P	2"	150	\$ 870
GM3DA-P	3"	100	\$ 2,530
GM4DA-P	4"	80	\$ 2,950

▶ RIEL CHANEL / UNISTRUT CALIBRE 16 TIPO PESADO

Riel Chanel / Unistrut marca **EVT**, utilizado para la sujeción de tubería o tendido de bandeja portacable (3 mts).

REF	MEDIDA	TIPO	PRECIO
R4X4PR	4x4 cms	Ranurado	\$ 36,500
R4X2PR	4x2 cms	Ranurado	\$ 25,200
R4X4PL	4x4 cms	Liso	\$ 41,000
R4X2PL	4x2 cms	Liso	\$ 32,650



*Consulte con su asesor el descuento.

► RIEL CHANEL / UNISTRUT CALIBRE 18 TIPO SEMI PESADO

Riel Chanel / Unistrut **marca EVT**, utilizado para la sujeción de tubería o tendido de bandeja portacable (3mts).

REF	MEDIDA	TIPO	PRECIO
R4X4SR	4x4 cms	Ranurado	\$ 28,800
R4X2SR	4x2 cms	Ranurado	\$ 20,000
R4X4SL	4x4 cms	Liso	\$ 34,030
R4X2SL	4x2 cms	Liso	\$ 25,860



*Consulte con su asesor el descuento.



*Consulte con su asesor el descuento.

GRAPA UNISTRUT ◀


Terminal **marca EVT**, diseñada para realizar conexión entre tubería, caja metálica y paso.

REF	MEDIDA	U/EMPAQUE	PRECIO
GU1/2	1/2"	300	\$ 670
GU3/4	3/4"	300	\$ 730
GU1	1"	200	\$ 820
GU11/4	1 1/4"	200	\$ 1,190
GU11/2	1 1/2"	200	\$ 1,310
GU2	2"	200	\$ 1,620
GU3	3"	150	\$ 2,300
GU4	4"	80	\$ 2,710

► VARILLA ROSCADA

Varilla roscada **marca EVT**, es utilizada principalmente para la sujeción de riel Unistrut y bandejas porta cables, brindando firmeza y rigidez; también es utilizada en reparaciones o fijar elementos entre sí.

REF	MEDIDA	LONGITUD	PRECIO
VR3/8	3/8"	3 mts	\$ 8,000
VR1/2	1/2"	3 mts	\$ 24,700




*Consulte con su asesor el descuento.


▶ TUERCA MORDAZA

Tuerca mordaza en acero **marca EVT**, diseñada para colgar o fijar elementos estructurales como lo son: rieles, soportería, entre otros.

REF	MEDIDA	U/EMPAQUE	PRECIO
TM3/8R	3/8"	200	\$ 1,000
TM1/2R	1/2"	200	\$ 1,000



*Consulte con su asesor el descuento.



*Consulte con su asesor el descuento.

RIEL DIN/ OMEGA X 1 METRO ◀

Riel Din / Omega **marca OEC**. Diseñado para instalar en el interior de tableros elementos eléctricos de protección y mando, tanto en aplicaciones industriales como residenciales.

REF	MEDIDA	U/EMPAQUE	PRECIO
19501	1 MTS	Ranurado	\$ 12,080
19502	1 MTS	Liso	\$ 12,080

▶ CONDULETA ROSCADAS IMC LL

Conduleta IMC **marca EVT**, fabricadas en aluminio. Incluye tapa y empaque de neopreno.

REF	MEDIDA	U/EMPAQUE	PRECIO
LL-1/2	1/2"	100	\$ 6,150
LL-3/4	3/4"	50	\$ 9,200
LL-1	1"	50	\$ 11,850
LL-11/4	11/4"	20	\$ 23,250
LL-11/2	11/2"	20	\$ 23,400
LL-2	2"	10	\$ 50,300



*Consulte con su asesor el descuento.

▶ CONDULETA ROSCADAS IMC LR

Conduleta IMC **marca EVT**, fabricadas en aluminio. Incluye tapa y empaque de neopreno.

REF	MEDIDA	U/EMPAQUE	PRECIO
LR-1/2	1/2"	100	\$ 5,950
LR-3/4	3/4"	50	\$ 9,050
LR-1	1"	50	\$ 11,250
LR-11/4	1 1/4"	20	\$ 22,800
LR-11/2	1 1/2"	20	\$ 23,100
LR-2	2"	10	\$ 47,500



CERTIFICADO
RETIE



*Consulte con su asesor el descuento.

CERTIFICADO
RETIE



*Consulte con su asesor el descuento.

◀ CONDULETA ROSCADAS IMC LB

Conduleta IMC **marca EVT**, fabricadas en aluminio. Incluye tapa y empaque de neopreno.

REF	MEDIDA	U/EMPAQUE	PRECIO
LB-1/2	1/2"	100	\$ 6,400
LB-3/4	3/4"	50	\$ 9,100
LB-1	1"	50	\$ 11,050
LB-11/4	1 1/4"	20	\$ 23,300
LB-11/2	1 1/2"	20	\$ 23,400
LB-2	2"	10	\$ 45,800

▶ CONDULETA ROSCADAS IMC T

Conduleta IMC **marca EVT**, fabricadas en aluminio. Incluye tapa y empaque de neopreno.

REF	MEDIDA	U/EMPAQUE	PRECIO
T-1/2	1/2"	100	\$ 6,250
T-3/4	3/4"	50	\$ 9,200
T-1	1"	50	\$ 11,400
T-11/4	1 1/4"	20	\$ 23,700
T-11/2	1 1/2"	20	\$ 23,800
T-2	2"	10	\$ 43,500



CERTIFICADO
RETIE



*Consulte con su asesor el descuento.

▶ CONDULETA ROSCADAS IMC C

Conduleta IMC **marca EVT**, fabricadas en aluminio. Incluye tapa y empaque de neopreno.

REF	MEDIDA	U/EMPAQUE	PRECIO
C-1/2	1/2"	100	\$ 5,800
C-3/4	3/4"	50	\$ 8,400
C-1	1"	50	\$ 10,450
C-11/4	11/4"	20	\$ 23,940
C-11/2	11/2"	20	\$ 20,600
C-2	2"	10	\$ 41,100

CERTIFICADO
RETIE



*Consulte con su asesor el descuento.

CONDULETA LISA EMT LL ◀

Conduleta EMT **marca EVT**, fabricadas en aluminio. Incluye tapa y empaque de neopreno.

CERTIFICADO
RETIE



*Consulte con su asesor el descuento.

REF	MEDIDA	U/EMPAQUE	PRECIO
LL-1/2EMT	1/2"	100	\$ 6,200
LL-3/4EMT	3/4"	50	\$ 9,250
LL-1EMT	1"	50	\$ 12,170
LL-11/4EMT	11/4"	20	\$ 26,110
LL-11/2EMT	11/2"	20	\$ 26,270
LL-2EMT	2"	10	\$ 49,800

▶ CONDULETA LISA EMT LR

Conduleta EMT **marca EVT**, fabricadas en aluminio. Incluye tapa y empaque de neopreno.

REF	MEDIDA	U/EMPAQUE	PRECIO
LR-1/2EMT	1/2"	100	\$ 6,050
LR-3/4EMT	3/4"	50	\$ 8,950
LR-1EMT	1"	50	\$ 12,200
LR-11/4EMT	11/4"	20	\$ 24,000
LR-11/2EMT	11/2"	20	\$ 24,050
LR-2EMT	2"	10	\$ 53,210

CERTIFICADO
RETIE



*Consulte con su asesor el descuento.

▶ CONDULETA LISA EMT LB

Conduleta EMT marca **EVT**, fabricadas en aluminio. Incluye tapa y empaque de neopreno.

REF	MEDIDA	U/EMPAQUE	PRECIO
LB-1/2EMT	1/2"	100	\$ 6,150
LB-3/4EMT	3/4"	50	\$ 9,050
LB-1 EMT	1"	50	\$ 11,050
LB-11/4EMT	11/4"	20	\$ 24,550
LB-11/2EMT	11/2"	20	\$ 22,700
LB-2EMT	2"	10	\$ 48,020

CERTIFICADO
RETIE ✓



*Consulte con su asesor el descuento.

CONDULETA LISA EMT T ◀

Conduleta EMT marca **EVT**, fabricadas en aluminio. Incluye tapa y empaque de neopreno.

CERTIFICADO
RETIE ✓



*Consulte con su asesor el descuento.

REF	MEDIDA	U/EMPAQUE	PRECIO
T-1/2EMT	1/2"	100	\$ 6,350
T-3/4EMT	3/4"	50	\$ 9,000
T-1EMT	1"	50	\$ 11,300
T-11/4EMT	11/4"	20	\$ 24,600
T-11/2EMT	11/2"	20	\$ 22,750
T-3/4EMT	3/4"	10	\$ 42,800

▶ CONDULETA LISA EMT C

Conduleta EMT marca **EVT**, fabricadas en aluminio. Incluye tapa y empaque de neopreno.

REF	MEDIDA	U/EMPAQUE	PRECIO
C-1/2EMT	1/2"	100	\$ 6,680
C-3/4EMT	3/4"	50	\$ 8,760
C-1EMT	1"	50	\$ 12,310
C-11/4EMT	11/4"	20	\$ 23,940
C-11/2EMT	11/2"	20	\$ 21,450
C-2EMT	2"	10	\$ 42,730

CERTIFICADO
RETIE ✓



*Consulte con su asesor el descuento.

▶ CAJAS TIPO RAWELT 5800 - 4" x 2"

Caja Rectangular 5800 tipo Rawelt marca EVT. Utilizadas para la instalación de tomas sencillas, interruptores y tomas individuales entre otros.



CERTIFICADO
RETIE



PERFORACIONES

REF	SALIDA	MEDIDA	U/EMPAQUE	PRECIO	SUP	INF	IZQ	DER	FON
FSB31	3 SALIDAS	1/2"	60	\$ 11,920	1	1	-	-	1
FSB32	3 SALIDAS	3/4"	60	\$ 11,870	1	1	-	-	1
FSB33	3 SALIDAS	1"	60	\$ 12,850	1	1	-	-	1
FSB41	4 SALIDAS	1/2"	60	\$ 11,740	1	2	-	-	1
FSB42	4 SALIDAS	3/4"	60	\$ 12,600	2	1	-	-	1
FSB51	5 SALIDAS	1/2"	60	\$ 12,600	2	2	-	-	1
FSB51X	5 SALIDAS X	1/2"	60	\$ 12,050	1	1	1	1	1
FSB52	5 SALIDAS	3/4"	60	\$ 12,250	2	2	-	-	1
FSB52X	5 SALIDAS X	3/4"	60	\$ 11,700	1	1	1	1	1

▶ CAJAS TIPO RAWELT 2400 - 4" x 4"

Caja cuadrada 2400 tipo Rawelt marca EVT. Utilizadas para la instalación de tomas dobles interruptores entre otros.



CERTIFICADO
RETIE



PERFORACIONES

REF	SALIDA	MEDIDA	U/EMPAQUE	PRECIO	SUP	INF	IZQ	DER	FON
TGB31	3 SALIDAS	1/2"	40	\$ 16,550	1	1	-	-	1
TGB32	3 SALIDAS	3/4"	40	\$ 16,650	1	1	-	-	1
TGB41	4 SALIDAS	1/2"	40	\$ 16,920	1	2	-	-	1
TGB42	4 SALIDAS	3/4"	40	\$ 17,820	2	1	-	-	1
TGB51	5 SALIDAS	1/2"	40	\$ 15,990	2	2	-	-	1
TGB51X	5 SALIDAS	1/2"	40	\$ 16,420	1	1	1	1	1
TGB71X	7 SALIDAS X	1/2"	40	\$ 14,900	2	2	1	2	1
TGB52X	5 SALIDAS X	3/4"	40	\$ 17,700	1	1	1	1	1
TGB52	5 SAIDAS	3/4"	40	\$ 15,800	2	2	-	-	1
TGB53	5 SALIDAS	1"	40	\$ 17,500	2	2	-	-	1
TGB72X	7 SALIDAS X	3/4"	40	\$ 16,600	2	2	1	1	1
DTB53X	5 SALIDAS X	1"	30	\$ 22,500	1	1	1	1	1

PROMOCIÓN

DOBLE FONDO

▶ TAPAS CIEGAS

Tapas ciegas 4x4, 4x2 y octagonales **marcas EVT**. Son utilizadas para tapar y proteger las cajas de distribución eléctrica.

REF	MEDIDA	U/EMPAQUE	PRECIO
FSB-4X2	5800	100	\$ 2,300
TGB-4X4	2400	100	\$ 3,500
RB-OCTO	Octagonal	100	\$ 2,800
RB-OCTO-1S	Oct/ 1 salida	100	\$ 3,570

▶ CAJAS OCTAGONALES

Cajas redonda **marca EVT**, utilizada para la instalación de luminarias, sensores, detectores de humo entre otros.



CERTIFICADO
RETIE



*Consulte con su asesor el descuento.

PERFORACIONES

REF	SALIDA	MEDIDA	U/EMPAQUE	PRECIO	SUP	INF	IZQ	DER	FON
RB51	5 SALIDAS	1/2"	60	\$ 10,950	1	1	1	1	1
RB52	5 SALIDAS	3/4"	60	\$ 11,000	1	1	1	1	1

▶ PRENSAESTOPAS

Prensaestopas o prensa cables **marca CHS**, diseñadas para sujetar y asegurar el extremo de un cable a un equipo, garantizando un nivel de protección (IP) evitando así riesgos por desconexión.

▶ PLÁSTICA GRIS IP68

REF	MEDIDA	PRECIO
PG-07	1/4"	\$ 340
PG-09	5/16"	\$ 460
PG-11	3/8"	\$ 620
PG-13.5	1/2"	\$ 750
PG-16	5/8"	\$ 870
PG-21	3/4"	\$ 1,340
PG-29	1"	\$ 2,580
PG-36	1 1/2"	\$ 4,230
PG-48	2"	\$ 5,770

**NUEVO
PRODUCTO**



*Consulte con su asesor el descuento.

▶ METÁLICA ROSCA MILIMÉTRICA

Prensaestopas o prensa cables marca **CHS**, diseñadas para sujetar y asegurar el extremo de un cable a un equipo, garantizando un nivel de protección (IP) evitando así riesgos por desconexión.

REF	MEDIDA	PRECIO
PG-13.5M	1/2"	\$ 7,920
PG-21M	3/4"	\$ 14,880
PG-29M	1"	\$ 26,030
M-36M	1"	\$ 26,030
M-48M	1 1/2"	\$ 40,850

**NUEVO
PRODUCTO**



*Consulte con su asesor el descuento.

▶ AMARRES PLÁSTICOS

Amarres plásticos marca **CHS** fabricados en **NYLON** con seguro automático, ideales para sujetar, amarrar y ordenar cables eléctricos u otro tipo de elementos.



*Consulte con su asesor el descuento.

MEDIDA

PULG	CMS	ANCHO MM	BLANCO	PRECIO PAQ x 100	NEGRO	PRECIO PAQ x 100
4	10	2.5	T100B	\$ 1,520	T100N	\$ 1,520
6	15	3.6	T150B	\$ 3,920	T150N	\$ 3,920
8	20	4.8	T200B	\$ 6,530	T200N	\$ 6,530
10	25	4.8	T250B	\$ 7,950	T250N	\$ 7,950
12	30	4.8	T300B	\$ 10,020	T300N	\$ 10,020
14	35	4.8	T350B	\$ 12,520	T350N	\$ 12,520
16	40	7.6	T400B	\$ 26,680	T400N	\$ 26,680
18	45	7.6	T450B	\$ 31,040	T450N	\$ 31,040
21	55	7.6	T550B	\$ 39,670	T550N	\$ 39,670
32	81	9.0	T810B	\$ 73,680	T810N	\$ 73,680
36	92	9.0	T920B	\$ 88,360	T920N	\$ 88,360

▶ ESPIRAL PLÁSTICO

Espiral plástico **marca CHS**, diseñado para cubrir u organizar cables eléctricos otorgando protección y aislamiento.

MEDIDA	BLANCO	NEGRO	PRECIO
4mm	EBL-3	ENE-3	\$ 4,930
6 mm	EBL-6	ENE-6	\$ 4,930
9 mm	EBL-9	ENE-9	\$ 8,710
12 mm	EBL-12	ENE-12	\$ 14,460
15 mm	EBL-15	ENE-15	\$ 21,360
19 mm	EBL-19	ENE-19	\$ 25,960
25 mm	EBL-25	ENE-25	\$ 48,480



*Consulte con su asesor el descuento.



*Consulte con su asesor el descuento.

BASE ADHESIVA ◀

Bases **marca CHS** diseñadas para soportar pesos ligeros, enrutar y proteger cables eléctricos.

MEDIDA	REF	PRECIO
20X20 MM	BAB20	\$ 120
20X20 MM	BAN20	\$ 120
25X25 MM	BAB25	\$ 170
25X25 MM	BAN25	\$ 170

▶ CINTA TIPO BAND-IT

Cinta de acero inoxidable / tipo Band-it **marca NIUELEC**, diseñada para la sujeción donde se requiere resistencia y durabilidad como los son accesorios en tendido de cables aéreos y cajas en postes de energía eléctrica y telecomunicaciones.

REF	MEDIDA	U/EMPAQUE	PRECIO
BAND-3/8NIU	3/8"	30mts	\$ 55,600
BAND-1/2NIU	1/2"	30mts	\$ 70,100
BAND-5/8NIU	5/8"	30mts	\$ 80,000
BAND-3/4NIU	3/4"	30mts	\$ 87,000

NIUELEC

CERTIFICADO
RETIE ✓



*Consulte con su asesor el descuento.

▶ HEBILLAS PARA CINTA BAND - IT

Hebilla en acero inoxidable marca **NIUELEC** es un sistema de cierre para cinta tipo BAND-IT, utilizada para la fijación de elementos a la intemperie ya sea telecomunicaciones y/o eléctricos, permitiendo un posicionamiento fijo y seguro de los equipos instalados.

REF	MEDIDA	U/EMPAQUE	PRECIO
HEB-3/8NIU	3/8"	100	\$ 490
HEB-1/2NIU	1/2"	100	\$ 670
HEB-5/8NIU	5/8"	100	\$ 720
HEB-3/4NIU	3/4"	100	\$ 910



▶ AMARRE METÁLICO

Amarre de acero inoxidable marca **NIUELEC**, diseñado para aplicaciones interiores, exteriores y subterráneos dando una rápida instalación con tensión controlada y segura. Cierre tipo bola.

Ref.	PRECIO
AM-7.9 (7,9")	\$ 800
AM-11.8 (11,8")	\$ 900
AM-14.3 (14,3")	\$ 1,250

NUEVO PRODUCTO



NIUELEC



CERTIFICADO
RETIE



*Consulte con su asesor el descuento.

ZUNCHADORA PARA CINTA BAND-IT

Zunchadora marca **NIUELEC**, esta herramienta se utiliza para la instalación y tensión de la cinta de acero tipo BAND-IT

REF	PRECIO
ZUN-NIU	\$ 159,000

* **Descuento ADICIONAL por cantidad**

20 - 49 und	2,0%
50 - 99 und	4,0%
100und	6,0%

▶ TERMINALES DE COMPRESIÓN Y EMPALMES MARCA OEC

Nuestras terminales de compresión, también conocidas como terminales de ponchar, están fabricadas en cobre estañado de alta calidad. Estas terminales están diseñadas para garantizar una conductividad segura y eficiente en la conexión de cables de cobre con platinas, baterías, borneras, entre otros componentes. Ideal para aplicaciones que requieren una conexión robusta y confiable.



*Consulte con su asesor el descuento.

TERMINAL 1 HUECO BARRIL LARGO (A)


TERMINAL DOBLE HUECO BARRIL LARGO (B)

EMPALME TUBULAR BARRIL LARGO (C)

AWG	COLOR	REF	Ø HUECO	PRECIO	REF	Ø HUECO	PRECIO	REF	PRECIO
8	ROJA	98064	1/4"	\$ 2,120	-	-	\$ -	98127	\$ 2,640
6	AZUL	98065	1/4"	\$ 2,700	98085	1/4"	\$ 3,650	98128	\$ 2,750
		98065B	5/16"	\$ 2,750					
		98065C	3/16"	\$ 2,530					
4	GRIS	98066	1/4"	\$ 3,710	98086	1/4"	\$ 4,250	98129	\$ 3,230
		98066A	3/8"	\$ 3,160					
		98066B	5/16"	\$ 3,150					
2	CAFÉ	98067	5/16"	\$ 5,090	98088	5/16"	\$ 7,170	98130	\$ 5,030
		98067A	3/8"	\$ 5,560					
1/0	ROSADA	98069	5/16"	\$ 8,480	98094	5/16"	\$ 11,830	98132	\$ 8,910
		98070	3/8"	\$ 8,190					
2/0	NEGRA	98071	3/8"	\$ 10,470	98098	1/2"	\$ 17,620	98133	\$ 9,320
3/0	NARANJA	98072	1/2"	\$ 12,770	98099	5/16"	\$ 18,280	98134	\$ 11,300
4/0	MORADA	98073	1/2"	\$ 16,250	98102	1/2"	\$ 26,920	98135	\$ 16,270
250	AMARILLA	98074	1/2"	\$ 20,650	98104	1/2"	\$ 34,880	98136	\$ 26,100
300	BLANCA	98075	1/2"	\$ 25,620	-	-	\$ -	-	\$ -
350	ROJA	98076	1/2"	\$ 31,260	98106	1/2"	\$ 49,830	98138	\$ 35,420
400	AZUL	98077	1/2"	\$ 40,210	-	-	\$ -	-	\$ -
500	CAFÉ	98079	1/2"	\$ 61,050	98108	1/2"	\$ 85,940	98140	\$ 36,590
		98080	5/8"	\$ 59,180					
600	VERDE	98081	5/8"	\$ 78,120	98109	3/8"	\$ 109,820	-	\$ -
750	NEGRA	98082	5/8"	\$ 113,260	-	-	\$ -	-	\$ -
1000	BLANCA	98082C	5/8"	\$ 121,090	-	-	\$ -	-	\$ -

▶ TERMINALES DE COMPRESIÓN Y EMPALMES MARCA OEC BIMETÁLICOS

Las terminales bimetálicas de compresión o ponchar de la marca OEC, están diseñadas para asegurar una conductividad segura y eficiente entre cables de cobre o aluminio y componentes como platinas, baterías, borneras, entre otros. Su construcción bimetálica ofrece una conexión confiable y duradera. Ideal para una amplia gama de aplicaciones eléctricas.



*Consulte con su asesor el descuento.

AWG	COLOR	TERMINAL 1 HUECO BARRIL LARGO (A)			EMPALME TUBULAR BARRIL LARGO (B)	
		REF	Ø HUECO	PRECIO	REF	PRECIO
8	AZUL	98501C	3/8"	\$ 2,040	-	\$ -
6	GRIS	98504	3/8"	\$ 2,130	-	\$ -
4	VERDE	98507	3/8"	\$ 3,170	98559	\$ 3,520
2	ROSADA	98509	5/16"	\$ 4,370	98560	\$ 4,900
1/0	MANDARINA	98516	3/8"	\$ 6,060	98562	\$ 6,150
2/0	OLIVA	98520	3/8"	\$ 6,860	98563	\$ 7,110
3/0	RUBI	98525	1/2"	\$ 8,730	-	\$ -
4/0	BLANCA	98529	1/2"	\$ 11,680	98565	\$ 20,500
250	ROJA	98531	1/2"	\$ 14,640	-	\$ -
350	CAFÉ	98535	1/2"	\$ 25,350	-	\$ -
400	VERDE	98537	1/2"	\$ 31,620	-	\$ -
500	ROSADA	98539	1/2"	\$ 39,480	-	\$ -

▶ TERMINALES DE PUESTA A TIERRA / CONECTOR SPLIT BOLT TORNILLO PARTIDO

El conector de perno es **Marca OEC**, está dividido con espaciador diseñado para separar conductores diferentes y facilitar la conexión entre cables de cobre. Su cuerpo roscado de giro rápido, permite una instalación rápida y sencilla, garantizando una conexión segura y eficiente.

AWG	REF	PRECIO
8	20002	\$ 3,610
6	20003	\$ 4,880
4	20004	\$ 4,880
2	20005	\$ 10,920
1/0	20007	\$ 15,230
2/0	20008	\$ 20,450
250	20010	\$ 39,590
350	20011	\$ 55,500
500	20012	\$ 59,200

NUEVO PRODUCTO




*Consulte con su asesor el descuento.

▶ TERMINALES DE PUESTA A TIERRA / CONECTOR C EN COBRE - C TAPS

Este conector es **Marca OEC**, está diseñado para empalmar y derivar dos cables de cobre que tengan el mismo calibre o uno inferior al del cable de entrada. Ideal para garantizar una conexión segura y eficiente en aplicaciones eléctricas.

AWG	REF	PRECIO
4-8	23120	\$ 13,080
2-2	23121	\$ 13,230
2/0-1/0	23122	\$ 24,510
4/0-3/0	23124	\$ 37,510



*Consulte con su asesor el descuento.



*Consulte con su asesor el descuento.

TERMINALES DE PUESTA A TIERRA / CONECTOR EN COBRE TIPO GD ◀

El conector mecánico tipo GD, fabricado en cobre, **Marca OEC**, está diseñado específicamente para sistemas de puesta a tierra. Este conector es ideal para equipotencializar tableros eléctricos, equipos, sistemas de tuberías o varillas. Su función principal es sujetar conductores, ya sea en paralelo o perpendicular al tubo, garantizando una conexión segura y eficiente en aplicaciones de puesta a tierra.

REF	TUBO	U/EMPAQUE	PRECIO
50069DH	1"	4sol-250mcm	\$ 84,640
50075DH	2"	4sol-250mcm	\$ 121,270

▶ TERMINALES DE PUESTA A TIERRA

Terminal de tierra en aluminio, **Marca OEC**, ideal para conexiones en sistemas de alimentación y puesta a tierra. Fabricada en aluminio, compatible con conductores de cobre y aluminio.

AWG	REF	PRECIO
4-14	50041	\$ 2,600
1/0-14	50042	\$ 6,640
3/0-6	50043	\$ 12,860
250-6	50044	\$ 16,060



*Consulte con su asesor el descuento.

▶ TERMINAL TORNILLO ALUMINIO

Terminal tornillo en aluminio, **Marca OEC**, ideal para conexiones de conductores de cobre o aluminio en aplicaciones de platina o barraje.

AWG	REF	PRECIO
4-14	99001	\$ 2,170
2-12	99002	\$ 2,470
1/0-14	99003	\$ 5,500
2/0-14	99004	\$ 6,640
250-6	99005	\$ 15,880



*Consulte con su asesor el descuento.

▶ TERMOENCOGIBLE MARCA WOER -600V

Terminal tornillo en aluminio, ideal para conexiones de conductores de cobre o aluminio en aplicaciones de platina o barraje.



TAMAÑO	AWG	NEGRO	AMARILLO / AZUL / ROJO / VERDE/ BLANCO	CAFÉ NARANJA	VERDE AMARILLO	MTS X ROLLO
1/8" - 3mm	22-18	\$ 540	\$ 540	\$ -	\$ -	Consultar
3/16" - 5mm	14-16	\$ 680	\$ 830	\$ 1,200	\$ -	Consultar
1/4" - 6mm	12-8	\$ 790	\$ 960	\$ 1,390	\$ 1,580	Consultar
3/8" - 9mm	2-8	\$ 1,070	\$ 1,190	\$ 1,560	\$ 1,920	100
1/2" - 12mm	2-4	\$ 1,350	\$ 1,500	\$ 2,170	\$ 3,320	100
5/8 - 16mm	1/0-3/0	\$ 2,300	\$ 2,530	\$ 3,650	\$ 4,330	100
3/4 - 18mm	2/0-4/0	\$ 3,000	\$ 3,330	\$ 4,810	\$ -	100
1" - 25mm	3/0-400 kcm	\$ 4,970	\$ 5,460	\$ 7,160	\$ 5,500	50
1 1/4" - 30mm	250-500 kcm	\$ 5,880				50
1 1/2" - 40mm	-	\$ 8,320	\$ 9,150	\$ 12,000	\$ -	50
2" - 50mm	-	\$ 9,180	\$ 11,110	\$ 14,580	\$ -	25
3" - 80mm	-	\$ 17,020	\$ 20,550	\$ -	\$ -	25
4" - 100mm	-	\$ 24,310	\$ -	\$ -	\$ -	25